System korytek przeznaczony do prowadzenia przewodów i kabli do zasilania maszyn przemysłowych. Dedykowany jest głównie do montażu na posadzkach. Korytka KMZP..., KMZC..., KMPP..., KMPC... i wszystkie kształtki są w komplecie z pokrywami.

Nowy systemy koryt kablowych
wysokość: H50, H100, H200 mm
szerokość: 50÷600 mm
grubość blachy: 1,5; 2,0 mm
długość 2 m



Przykładowe elementy systemu do zasilania maszyn

Kolanko 90° KKMC	 **Trójnik TKM...**	**Czwórnik CZKM...**	**Redukcja symetryczna RSKM...**
Obejście pionowe OPNKM...	**Łuk pionowy 90° LPKM...**	**Kolanko redukcyjne prawe KRPKM...**	**Trójnik redukcyjny TRKM...**

UWAGA! Cynkowanie ogniowe metodą zanurzeniową (PN-EN ISO 1461:2011) i cynkowanie dyfuzyjne (PN-EN ISO 17668:2016) dla elementów o max. wymiarze 200 mm, zastąpione będzie metodą cynku płatkowego PN-EN ISO 10683:2014-09

Korytko z zawiasem

KMZ...

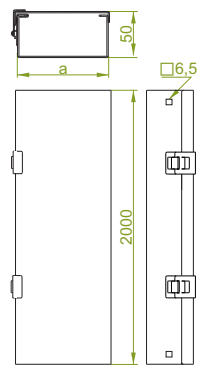

KMZP...H50

± 1,5 mm

SYMBOL	szerokość a mm	kg 1 mb	nr katalogowy	szt./mb
KMZP50H50/2	50	3,00	812005	2/4
KMZP100H50/2	100	4,20	812010	2/4

KMZC...H50

± 2,0 mm

KMZC200H50/2	200	7,20	812120	2/4
KMZC300H50/2	300	12,20	812130	2/4
KMZC400H50/2	400	15,40	812140	2/4
KMZC500H50/2	500	18,80	812150	2/4
KMZC600H50/2	600	22,00	812160	2/4

Korytka z zawiasami i pokrywami w komplecie.



Korytko

KMP...

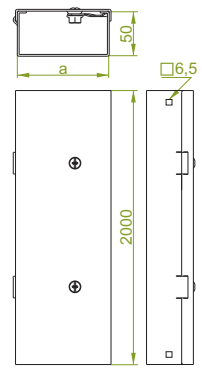

KMPP...H50

± 1,5 mm

SYMBOL	szerokość a mm	kg 1 mb	nr katalogowy	szt./mb
KMPP50H50/2	50	3,00	810005	2/4
KMPP100H50/2	100	4,20	810010	2/4

KMPC...H50

± 2,0 mm

KMPC200H50/2	200	7,20	810120	2/4
KMPC300H50/2	300	12,20	810130	2/4
KMPC400H50/2	400	15,40	810140	2/4
KMPC500H50/2	500	18,80	810150	2/4
KMPC600H50/2	600	22,00	810160	2/4

Korytka z pokrywami w komplecie.



KM...

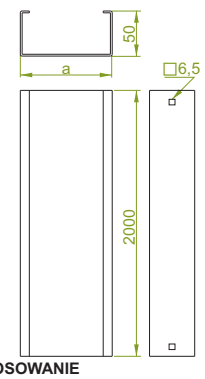

KMP...H50

± 1,5 mm

SYMBOL	szerokość a mm	kg 1 mb	nr katalogowy	szt./mb
KMP50H50/2	50	2,10	810205	2/4
KMP100H50/2	100	2,71	810210	2/4
KMP200H50/2	200	3,95	810220	2/4
KMP300H50/2	300	5,19	810230	2/4
KMP400H50/2	400	6,42	810240	2/4
KMP500H50/2	500	7,66	810250	2/4
KMP600H50/2	600	8,90	810260	2/4

KMC...H50

± 2,0 mm

KMC50H50/2	50	2,80	810305	2/4
KMC100H50/2	100	3,62	810310	2/4
KMC200H50/2	200	5,27	810320	2/4
KMC300H50/2	300	6,92	810330	2/4
KMC400H50/2	400	8,56	810340	2/4
KMC500H50/2	500	10,21	810350	2/4
KMC600H50/2	600	11,86	810360	2/4

Na zamówienie możliwość wykonania koryt o długości 3 m.

MATERIAŁ
Stal cynkowana metodą Sendzimira
PN-EN 10346:2015-09
Na zamówienie:
F- stal cynkowana metodą zanurzeniową PN-EN ISO 1461:2011
E- stal kwasoodporna

ZASTOSOWANIE
Prowadzenie tras kablowych do zasilania maszyn.

Stopa mocująca

SMKMC50

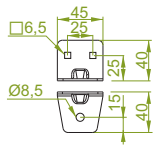

SMKMC50

± 2,0 mm

SYMBOL	szerokość a mm	kg 1 szt.	nr katalogowy	szt.
SMKMC50	50	0,05	810001	10

Do montażu z korytami należy użyć śrub SGKM6x14

MATERIAŁ
Stal cynkowana metodą Sendzimira
PN-EN 10346:2015-09
Na zamówienie:
F - stal cynkowana metodą cynku płatkowego PN-EN ISO 10683:2014-09
E- stal kwasoodporna

ZASTOSOWANIE
Mocowanie korytek do podłoża

Łącznik

LKM...

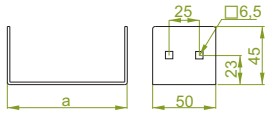

LKMP...H50

± 1,5 mm

SYMBOL	szerokość a mm	kg 1 szt.	nr katalogowy	szt.
LKMP50H50	45	0,11	810405	2
LKMP100H50	95	0,21	810410	2

LKMC...H50

± 2,0 mm

LKMC200H50	195	0,34	810520	2
LKMC300H50	295	0,45	810530	2
LKMC400H50	395	0,57	810540	2
LKMC500H50	495	0,68	810550	2
LKMC600H50	595	0,80	810560	2

Do montażu z korytami należy użyć śrub SGKM6x14

MATERIAŁ
Stal cynkowana metodą Sendzimira
PN-EN 10346:2015-09
Na zamówienie:
F- stal cynkowana metodą zanurzeniową PN-EN ISO 1461:2011
E- stal kwasoodporna

ZASTOSOWANIE
Łączenie korytek i kształtek.

Gr. blachy ± [mm]: 0,5 | 0,7 | 1,0 | 1,2 | 1,5 | 2,0

Kolanko 90°

KPKMP
KKMC

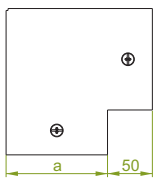

KPKMP...H50

≠ 1,5 mm

SYMBOL	szerokość a mm	nr katalogowy	szt.
KPKMP50H50	50	810605	2
KPKMP100H50	100	810610	2

KKMC...H50

≠ 2,0 mm

SYMBOL	szerokość a mm	nr katalogowy	szt.
KKMC200H50	200	810720	2
KKMC300H50	300	810730	2
KKMC400H50	400	810740	2
KKMC500H50	500	810750	2
KKMC600H50	600	810760	2

N

Kolanko 45°

KKMM...

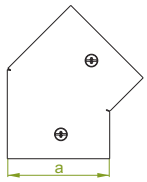

ZASTOSOWANIE
Zmiana kierunku prowadzenia tras kablowych.

KKMMP...H50

≠ 1,5 mm

SYMBOL	szerokość a mm	nr katalogowy	szt.
KKMMP50H50	50	810805	2
KKMMP100H50	100	810810	2

KKMMC...H50

≠ 2,0 mm

SYMBOL	szerokość a mm	nr katalogowy	szt.
KKMMC200H50	200	810920	2
KKMMC300H50	300	810930	2
KKMMC400H50	400	810940	2
KKMMC500H50	500	810950	2
KKMMC600H50	600	810960	2

N

V

Trójnik

TKM...

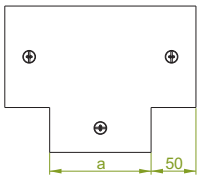

TKMP...H50

≠ 1,5 mm

SYMBOL	szerokość a mm	nr katalogowy	szt.
TKMP50H50	50	811005	2
TKMP100H50	100	811010	2

TKMC...H50

≠ 2,0 mm

SYMBOL	szerokość a mm	nr katalogowy	szt.
TKMC200H50	200	811120	2
TKMC300H50	300	811130	2
TKMC400H50	400	811140	2
TKMC500H50	500	811150	2
TKMC600H50	600	811160	2

N

Czwórnik

CZKM...

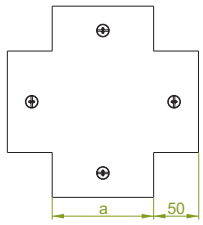

ZASTOSOWANIE
Rozgałęzienie tras kablowych.

CZKMP...H50

≠ 1,5 mm

SYMBOL	szerokość a mm	nr katalogowy	szt.
CZKMP50H50	50	811205	2
CZKMP100H50	100	811210	2

CZKMC...H50

≠ 2,0 mm

SYMBOL	szerokość a mm	nr katalogowy	szt.
CZKMC200H50	200	811320	2
CZKMC300H50	300	811330	2
CZKMC400H50	400	811340	2
CZKMC500H50	500	811350	2
CZKMC600H50	600	811360	2



N

Redukcja symetryczna

RSKM...

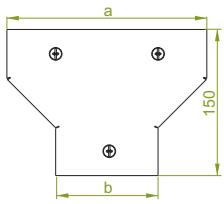

ZASTOSOWANIE
Zmiana szerokości tras kablowych.

RSKMP...H50

≠ 1,5 mm

SYMBOL	szerokość a mm	szerokość b mm	nr katalogowy	szt.
RSKMP100/50H50	100	50	811405	2
RSKMP200/100H50	200	100	811410	2

RSKMC...H50

≠ 2,0 mm

SYMBOL	szerokość a mm	szerokość b mm	nr katalogowy	szt.
RSKMC300/200H50	300	200	811520	2
RSKMC400/300H50	400	300	811530	2
RSKMC500/400H50	500	400	811540	2
RSKMC600/500H50	600	500	811550	2

Do montażu kształtek należy użyć łączników LKM...
i śrub SGKM6x14

N

MATERIAŁ
Stal cynkowana metodą Sendzimira
PN-EN 10346:2015-09
Na zamówienie:
F- stal cynkowana metodą
zanurzeniową PN-EN ISO 1461:2011
E- stal kwasoodporna

Gr. blachy ≠ [mm]: 0,5 | 0,7 | 1,0 | 1,2 | 1,5 | 2,0

UWAGA! Cynkowanie ogniowe metodą zanurzeniową (PN-EN ISO 1461:2011) i cynkowanie dyfuzyjne (PN-EN ISO 17668:2016) dla elementów o max. wymiarze 200 mm, zastąpione będzie metodą cynku płatkowego PN-EN ISO 10683:2014-09

Trójnik dostawny

TDKM...

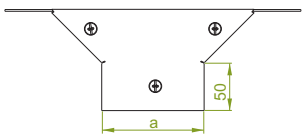

ZASTOSOWANIE
Rozgałęzienie tras kablowych.

TDKMP...H50

≠ 1,5 mm

SYMBOL	szerokość a mm	nr katalogowy	szt.
TDKMP50H50	50	811605	2
TDKMP100H50	100	811610	2

TDKMC...H50

≠ 2,0 mm

SYMBOL	szerokość a mm	nr katalogowy	szt.
TDKMC200H50	200	811720	2
TDKMC300H50	300	811730	2
TDKMC400H50	400	811740	2
TDKMC500H50	500	811750	2
TDKMC600H50	600	811760	2

Redukcja kątowa

RKKMP...

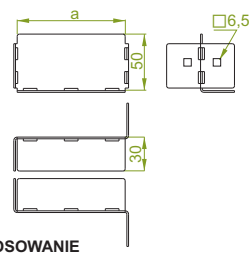

ZASTOSOWANIE
Zmiana szerokości trasy kablowej

RKKMP...H50

≠ 1,5 mm

SYMBOL	szerokość a mm	1 szt. kg	nr katalogowy	szt.
RKKMP50H50	50	0,08	811805	2
RKKMP100H50	100	0,12	811810	2
RKKMP200H50	200	0,21	811820	2

Element uniwersalny. Możliwość tworzenia redukcji lewo i prawostronnej.

Obejście poziome

OPZKM...

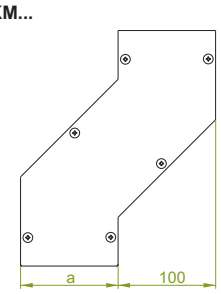

OPZKMP...H50

≠ 1,5 mm

SYMBOL	szerokość a mm	nr katalogowy	szt.
OPZKMP50H50	50	811905	2
OPZKMP100H50	100	811910	2

OPZKMC...H50

≠ 2,0 mm

SYMBOL	szerokość a mm	nr katalogowy	szt.
OPZKMC200H50	200	812020	2
OPZKMC300H50	300	812030	2
OPZKMC400H50	400	812040	2
OPZKMC500H50	500	812050	2
OPZKMC600H50	600	812060	2



Obejście pionowe

OPNKM...

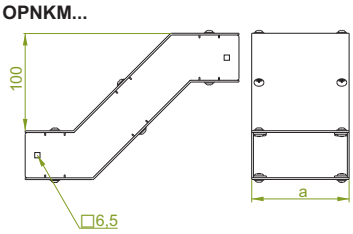

ZASTOSOWANIE
Ominięcie przeszkody w ciągu trasy kablowej

OPNKMP...H50

≠ 1,5 mm

SYMBOL	szerokość a mm	nr katalogowy	szt.
OPNKMP50H50	50	812105	2
OPNKMP100H50	100	812110	2

OPNKMC...H50

≠ 2,0 mm

SYMBOL	szerokość a mm	nr katalogowy	szt.
OPNKMC200H50	200	812220	2
OPNKMC300H50	300	812230	2
OPNKMC400H50	400	812240	2
OPNKMC500H50	500	812250	2
OPNKMC600H50	600	812260	2

Do montażu kształtek należy użyć łączników LKM... i śrub SGKM6x14

MATERIAŁ
Stal cynkowana metodą Sendzimira
PN-EN 10346:2015-09
Na zamówienie:
F- stal cynkowana metodą zanurzeniową PN-EN ISO 1461:2011
E- stal kwasoodporna

Przykład zastosowania trójnika dostawnego i redukcji kątowej

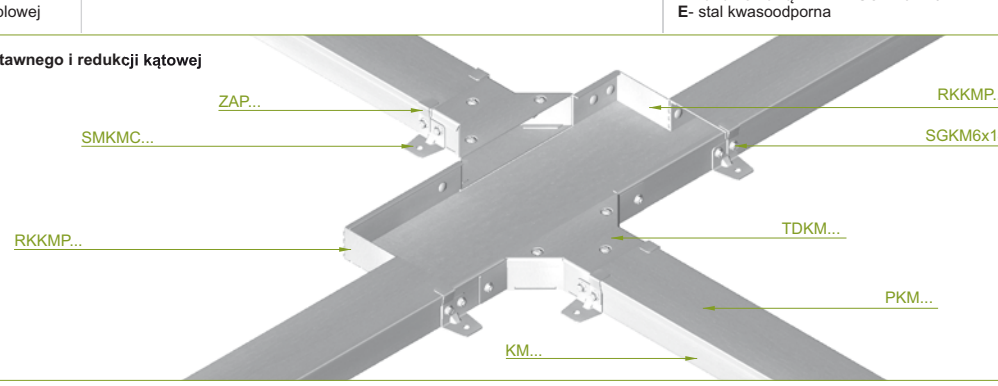

Gr. blachy ≠ [mm]: 0,5 | 0,7 | 1,0 | 1,2 | 1,5 | 2,0

Łuk pionowy 90°

LPKM...

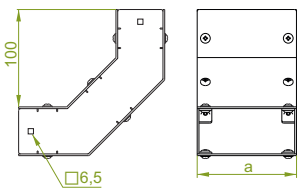

LPKMP...H50

≠ 1,5 mm

SYMBOL	szerokość a mm	nr katalogowy	szt.
LPKMP50H50	50	812305	2
LPKMP100H50	100	812310	2

LPKMC...H50

≠ 2,0 mm

SYMBOL	szerokość a mm	nr katalogowy	szt.
LPKMC200H50	200	812420	2
LPKMC300H50	300	812430	2
LPKMC400H50	400	812440	2
LPKMC500H50	500	812450	2
LPKMC600H50	600	812460	2

N

V

Łuk pionowy 45°

LPKMM...

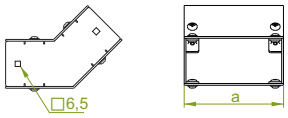

LPKMMP...H50

≠ 1,5 mm

SYMBOL	szerokość a mm	nr katalogowy	szt.
LPKMMP50H50	50	812505	2
LPKMMP100H50	100	812510	2

LPKMMC...H50

≠ 2,0 mm

SYMBOL	szerokość a mm	nr katalogowy	szt.
LPKMMC200H50	200	812620	2
LPKMMC300H50	300	812630	2
LPKMMC400H50	400	812640	2
LPKMMC500H50	500	812650	2
LPKMMC600H50	600	812660	2

N

Kolanko redukcyjne prawe

KRPKM...

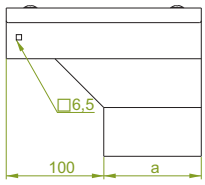

KRPKMP...H50

≠ 1,5 mm

SYMBOL	szerokość a mm	nr katalogowy	szt.
KRPKMP50H50	50	812705	2
KRPKMP100H50	100	812710	2

KRPKMC...H50

≠ 2,0 mm

SYMBOL	szerokość a mm	nr katalogowy	szt.
KRPKMC200H50	200	812820	2
KRPKMC300H50	300	812830	2
KRPKMC400H50	400	812840	2
KRPKMC500H50	500	812850	2
KRPKMC600H50	600	812860	2

N

Kolanko redukcyjne lewe

KRLKM...

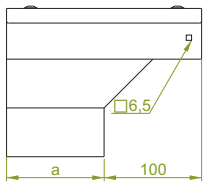

ZASTOSOWANIE
Zmiana kierunku prowadzenia tras kablowych.

KRLKMP...H50

≠ 1,5 mm

SYMBOL	szerokość a mm	nr katalogowy	szt.
KRLKMP50H50	50	812905	2
KRLKMP100H50	100	812910	2

KRLKMC...H50

≠ 2,0 mm

SYMBOL	szerokość a mm	nr katalogowy	szt.
KRLKMC200H50	200	813020	2
KRLKMC300H50	300	813030	2
KRLKMC400H50	400	813040	2
KRLKMC500H50	500	813050	2
KRLKMC600H50	600	813060	2

N

Trójnik redukcyjny

TRKM...

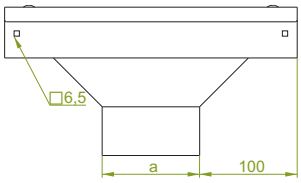

ZASTOSOWANIE
Rozgałęzienie tras kablowych.

TRKMP...H50

≠ 1,5 mm

SYMBOL	szerokość a mm	nr katalogowy	szt.
TRKMP50H50	50	813105	2
TRKMP100H50	100	813110	2

TRKMC...H50

≠ 2,0 mm

SYMBOL	szerokość a mm	nr katalogowy	szt.
TRKMC200H50	200	813220	2
TRKMC300H50	300	813230	2
TRKMC400H50	400	813240	2
TRKMC500H50	500	813250	2
TRKMC600H50	600	813260	2

Do montażu kształtek należy użyć łączników LKM... i śrub SGKM6x14

N

MATERIAŁ
Stal cynkowana metodą Sendzimira
PN-EN 10346:2015-09
Na zamówienie:
F- stal cynkowana metodą zanurzeniową PN-EN ISO 1461:2011
E- stal kwasoodporna

Gr. blachy ≠ [mm]: 0,5 | 0,7 | 1,0 | 1,2 | 1,5 | 2,0

Kolanko redukcyjne dolne prawe

KRPDM...

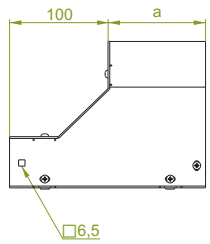

KRPDMP...H50

± 1,5 mm

SYMBOL	szerokość a mm	nr katalogowy	szt.
KRPDMP50H50	50	818405	2
KRPDMP100H50	100	818410	2

KRPDMC...H50

± 2,0 mm

SYMBOL	szerokość a mm	nr katalogowy	szt.
KRPDMC200H50	200	818420	2
KRPDMC300H50	300	818430	2
KRPDMC400H50	400	818440	2
KRPDMC500H50	500	818450	2
KRPDMC600H50	600	818460	2



Kolanko redukcyjne dolne lewe

KRLDM...

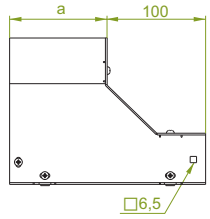

KRLDMP...H50

± 1,5 mm

SYMBOL	szerokość a mm	nr katalogowy	szt.
KRLDMP50H50	50	818505	2
KRLDMP100H50	100	818510	2

KRLDMC...H50

± 2,0 mm

SYMBOL	szerokość a mm	nr katalogowy	szt.
KRLDMC200H50	200	818520	2
KRLDMC300H50	300	818530	2
KRLDMC400H50	400	818540	2
KRLDMC500H50	500	818550	2
KRLDMC600H50	600	818560	2



ZASTOSOWANIE
Zmiana kierunku prowadzenia tras kablowych.

Trójnik redukcyjny dolny symetryczny

TRSDM...

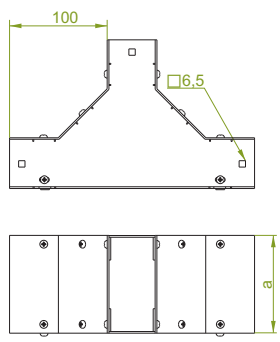

TRSDMP...H50

± 1,5 mm

SYMBOL	szerokość a mm	nr katalogowy	szt.
TRSDMP50H50	50	818605	2
TRSDMP100H50	100	818610	2

TRSDMC...H50

± 2,0 mm

SYMBOL	szerokość a mm	nr katalogowy	szt.
TRSDMC200H50	200	818620	2
TRSDMC300H50	300	818630	2
TRSDMC400H50	400	818640	2
TRSDMC500H50	500	818650	2
TRSDMC600H50	600	818660	2

Do montażu kształtek należy użyć łączników LKM... i śrub SGKM6x14



ZASTOSOWANIE
Rozgałęzienie tras kablowych.

MATERIAŁ
Stal cynkowana metodą Sendzimira
PN-EN 10346:2015-09
Na zamówienie:
F- stal cynkowana metodą zanurzeniową PN-EN ISO 1461:2011
E- stal kwasoodporna

Gr. blachy ± [mm]: 0,5 | 0,7 | 1,0 | 1,2 | 1,5 | 2,0

UWAGA! Cynkowanie ogniowe metodą zanurzeniową (PN-EN ISO 1461:2011) i cynkowanie dyfuzyjne (PN-EN ISO 17668:2016) dla elementów o max. wymiarze 200 mm, zastąpione będzie metodą cynku płatkowego PN-EN ISO 10683:2014-09

Korytko z zawiasem

KMZ...

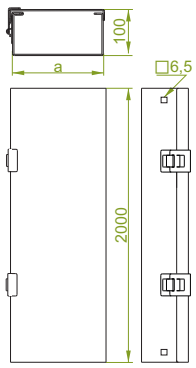

KMZP...H100

± 1,5 mm

SYMBOL	szerokość a mm	kg 1 mb	nr katalogowy	szt./mb
KMZP100H100/2	100	4,95	813810	2/4

KMZC...H100

± 2,0 mm

KMZC200H100/2	200	8,30	813920	2/4
KMZC300H100/2	300	10,35	813930	2/4
KMZC400H100/2	400	13,70	813940	2/4
KMZC500H100/2	500	16,60	813950	2/4
KMZC600H100/2	600	19,90	813960	2/4

Korytka z zawiasami i pokrywami w komplecie.



Korytko

KMP...

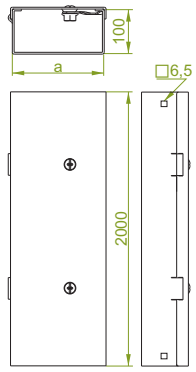

KMPP...H100

± 1,5 mm

SYMBOL	szerokość a mm	kg 1 mb	nr katalogowy	szt./mb
KMPP100H100/2	100	4,95	813310	2/4

KMPC...H100

± 2,0 mm

KMPC200H100/2	200	8,30	813420	2/4
KMPC300H100/2	300	10,35	813430	2/4
KMPC400H100/2	400	13,70	813440	2/4
KMPC500H100/2	500	16,60	813450	2/4
KMPC600H100/2	600	19,90	813460	2/4

Korytka z pokrywami w komplecie.

KM...

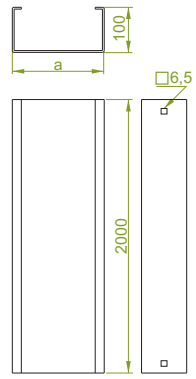

KMP...H100

± 1,5 mm

SYMBOL	szerokość a mm	kg 1 mb	nr katalogowy	szt./mb
KMP100H100/2	100	3,95	813510	2/4
KMP200H100/2	200	5,19	813520	2/4
KMP300H100/2	300	6,42	813530	2/4
KMP400H100/2	400	7,66	813540	2/4
KMP500H100/2	500	8,89	813550	2/4
KMP600H100/2	600	10,13	813560	2/4

KMC...H100

± 2,0 mm

KMC100H100/2	100	5,27	813610	2/4
KMC200H100/2	200	6,92	813620	2/4
KMC300H100/2	300	8,56	813630	2/4
KMC400H100/2	400	10,21	813640	2/4
KMC500H100/2	500	11,86	813650	2/4
KMC600H100/2	600	13,51	813660	2/4

Na zamówienie możliwość wykonania koryt o długości 3 m.

ZASTOSOWANIE
Prowadzenie tras kablowych do zasilania maszyn.

MATERIAŁ
Stal cynkowana metodą Sendzimira
PN-EN 10346:2015-09
Na zamówienie:
F- stal cynkowana metodą zanurzeniową PN-EN ISO 1461:2011
E- stal kwasoodporna

Stopa mocująca

SMKMC100

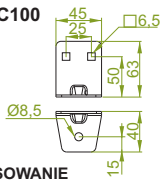

SMKMC100

± 2,0 mm

SYMBOL	szerokość a mm	kg 1 szt.	nr katalogowy	szt.
SMKMC100	50	0,07	810002	10

Do montażu z korytami należy użyć śrub SGKM6x14

ZASTOSOWANIE
Mocowanie korytek do podłoża

MATERIAŁ
Stal cynkowana metodą Sendzimira
PN-EN 10346:2015-09
Na zamówienie:
F - stal cynkowana metodą cynku płatkowego PN-EN ISO 10683:2014-09
E- stal kwasoodporna

Łącznik

LKM...

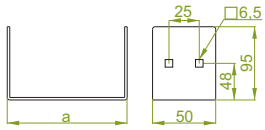

LKMP...H100

± 1,5 mm

SYMBOL	szerokość a mm	kg 1 szt.	nr katalogowy	szt.
LKMP100H100	95	0,36	813710	2

LKMC...H100

± 2,0 mm

SYMBOL	szerokość a mm	kg 1 szt.	nr katalogowy	szt.
LKMC200H100	195	0,64	813820	2
LKMC300H100	295	0,80	813830	2
LKMC400H100	395	0,96	813840	2
LKMC500H100	495	1,12	813850	2
LKMC600H100	595	1,28	813860	2

Do montażu z korytami należy użyć śrub SGKM6x14

ZASTOSOWANIE
Łączenie korytek i kształtek.

MATERIAŁ
Stal cynkowana metodą Sendzimira
PN-EN 10346:2015-09
Na zamówienie:
F- stal cynkowana metodą zanurzeniową PN-EN ISO 1461:2011
E- stal kwasoodporna

Gr. blachy ± [mm]: 0,5 | 0,7 | 1,0 | 1,2 | 1,5 | 2,0

Kolanko 90°

KPKMP
KKMC...

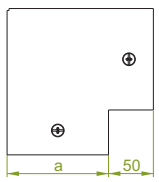

KPKMP...H100

≠ 1,5 mm

SYMBOL	szerokość a	nr katalogowy	szt.
KPKMP100H100	100	813910	2

KKMC...H100

≠ 2,0 mm

SYMBOL	szerokość a mm	nr katalogowy	szt.
KKMC200H100	200	814020	2
KKMC300H100	300	814030	2
KKMC400H100	400	814040	2
KKMC500H100	500	814050	2
KKMC600H100	600	814060	2

Kolanko 45°

KKMM...

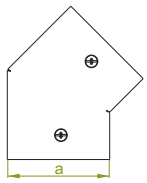

ZASTOSOWANIE
Zmiana kierunku prowadzenia tras kablowych.

KKMMP...H100

≠ 1,5 mm

SYMBOL	szerokość a mm	nr katalogowy	szt.
KKMMP100H100	100	814110	2

KKMMC...H100

≠ 2,0 mm

SYMBOL	szerokość a mm	nr katalogowy	szt.
KKMMC200H100	200	814220	2
KKMMC300H100	300	814230	2
KKMMC400H100	400	814240	2
KKMMC500H100	500	814250	2
KKMMC600H100	600	814260	2

Trójnik

TKM...

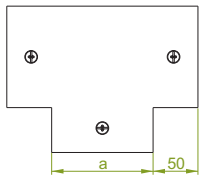

TKMP...H100

≠ 1,5 mm

SYMBOL	szerokość a mm	nr katalogowy	szt.
TKMP100H100	100	814310	2

TKMC...H100

≠ 2,0 mm

SYMBOL	szerokość a mm	nr katalogowy	szt.
TKMC200H100	200	814420	2
TKMC300H100	300	814430	2
TKMC400H100	400	814440	2
TKMC500H100	500	814450	2
TKMC600H100	600	814460	2

Czwórnik

CZKM...

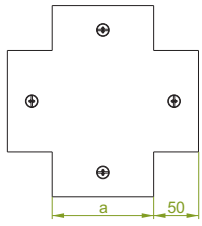

ZASTOSOWANIE
Rozgałęzienie tras kablowych.

CZKMP...H100

≠ 1,5 mm

SYMBOL	szerokość a mm	nr katalogowy	szt.
CZKMP100H100	100	814510	2

CZKMC...H100

≠ 2,0 mm

SYMBOL	szerokość a mm	nr katalogowy	szt.
CZKMC200H100	200	814620	2
CZKMC300H100	300	814630	2
CZKMC400H100	400	814640	2
CZKMC500H100	500	814650	2
CZKMC600H100	600	814660	2

Redukcja symetryczna

RSKM...

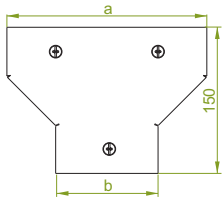

ZASTOSOWANIE
Zmiana szerokości tras kablowych.

RSKMP...H100

≠ 1,5 mm

SYMBOL	szerokość a mm	szerokość b mm	nr katalogowy	szt.
RSKMP200/100H100	200	100	814710	2

RSKMC...H100

≠ 2,0 mm

SYMBOL	szerokość a mm	szerokość b mm	nr katalogowy	szt.
RSKMC300/200H100	300	200	814820	2
RSKMC400/300H100	400	300	814830	2
RSKMC500/400H100	500	400	814840	2
RSKMC600/500H100	600	500	814850	2

Do montażu kształtek należy użyć łączników LKM... i śrub SGKM6x14

MATERIAŁ
Stal cynkowana metodą Sendzimira
PN-EN 10346:2015-09
Na zamówienie:
F- stal cynkowana metodą zanurzeniową PN-EN ISO 1461:2011
E- stal kwasoodporna

Gr. blachy ≠ [mm]: 0,5 | 0,7 | 1,0 | 1,2 | 1,5 | 2,0

UWAGA! Cynkowanie ogniowe metodą zanurzeniową (PN-EN ISO 1461:2011) i cynkowanie dyfuzyjne (PN-EN ISO 17668:2016) dla elementów o max. wymiarze 200 mm, zastąpione będzie metodą cynku płatkowego PN-EN ISO 10683:2014-09

Trójnik dostawny

TDKM...

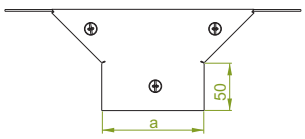

ZASTOSOWANIE
Rozgałęzienie tras kablowych.

TDKMP...H100

± 1,5 mm

SYMBOL	szerokość a mm	nr katalogowy	szt.
TDKMP100H100	100	814910	2

TDKMC...H100

± 2,0 mm

SYMBOL	szerokość a mm	nr katalogowy	szt.
TDKMC200H100	200	815020	2
TDKMC300H100	300	815030	2
TDKMC400H100	400	815040	2
TDKMC500H100	500	815050	2
TDKMC600H100	600	815060	2

Redukcja kątowa

RKKMP...

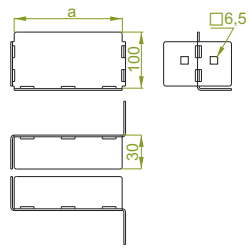

ZASTOSOWANIE
Zmiana szerokości trasy kablowej

RKKMP...H100

± 1,5 mm

SYMBOL	szerokość a mm	kg 1 szt.	nr katalogowy	szt.
RKKMP100H100	100	0,23	815110	2
RKKMP200H100	200	0,40	815120	2

Obejście poziome

OPZKM...

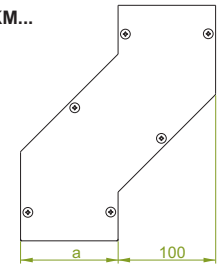

OPZKMP...H100

± 1,5 mm

SYMBOL	szerokość a mm	nr katalogowy	szt.
OPZKMP100H100	100	815210	2

OPZKMC...H100

± 2,0 mm

SYMBOL	szerokość a mm	nr katalogowy	szt.
OPZKMC200H100	200	815320	2
OPZKMC300H100	300	815330	2
OPZKMC400H100	400	815340	2
OPZKMC500H100	500	815350	2
OPZKMC600H100	600	815360	2

Obejście pionowe

OPNKM...

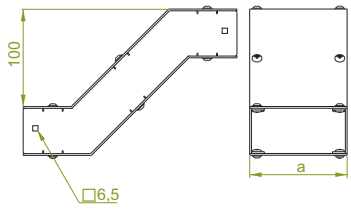

ZASTOSOWANIE
Ominięcie przeszkody w ciągu trasy kablowej

OPNKMP...H100

± 1,5 mm

SYMBOL	szerokość a mm	nr katalogowy	szt.
OPNKMP100H100	100	815410	2

OPNKMC...H100

± 2,0 mm

SYMBOL	szerokość a mm	nr katalogowy	szt.
OPNKMC200H100	200	815520	2
OPNKMC300H100	300	815530	2
OPNKMC400H100	400	815540	2
OPNKMC500H100	500	815550	2
OPNKMC600H100	600	815560	2

Do montażu kształtek należy użyć łączników LKM... i śrub SGKM6x14

MATERIAŁ
Stal cynkowana metodą Sendzimira
PN-EN 10346:2015-09
Na zamówienie:
F- stal cynkowana metodą zanurzeniową PN-EN ISO 1461:2011
E- stal kwasoodporna

Przykład zastosowania trójnika dostawnego i redukcji kątowej

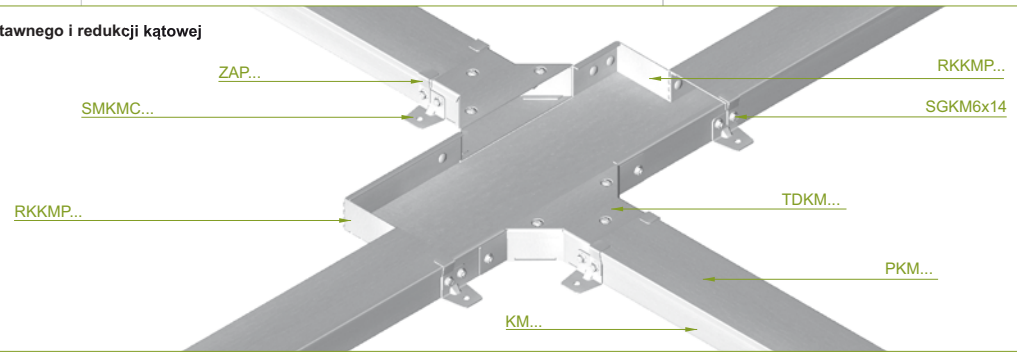

Gr. blachy ± [mm]: 0,5 | 0,7 | 1,0 | 1,2 | 1,5 | 2,0

Łuk pionowy 90°

LPKM...

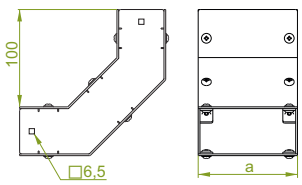

LPKMP...H100

± 1,5 mm

SYMBOL	szerokość a mm	nr katalogowy	szt.
LPKMP100H100	100	815610	2

LPKMC...H100

± 2,0 mm

SYMBOL	szerokość a mm	nr katalogowy	szt.
LPKMC200H100	200	815720	2
LPKMC300H100	300	815730	2
LPKMC400H100	400	815740	2
LPKMC500H100	500	815750	2
LPKMC600H100	600	815760	2

N

Łuk pionowy 45°

LPKMM...

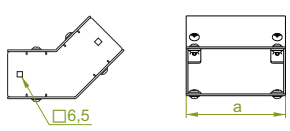

LPKMMP...H100

± 1,5 mm

SYMBOL	szerokość a mm	nr katalogowy	szt.
LPKMMP100H100	100	815810	2

LPKMMC...H100

± 2,0 mm

SYMBOL	szerokość a mm	nr katalogowy	szt.
LPKMMC200H100	200	815920	2
LPKMMC300H100	300	815930	2
LPKMMC400H100	400	815940	2
LPKMMC500H100	500	815950	2
LPKMMC600H100	600	815960	2

N

Kolanko redukcyjne prawe

KRPKM...

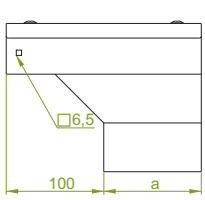

KRPKMP...H100

± 1,5 mm

SYMBOL	szerokość a mm	nr katalogowy	szt.
KRPKMP100H100	100	816010	2

KRPKMC...H100

± 2,0 mm

SYMBOL	szerokość a mm	nr katalogowy	szt.
KRPKMC200H100	200	816120	2
KRPKMC300H100	300	816130	2
KRPKMC400H100	400	816140	2
KRPKMC500H100	500	816150	2
KRPKMC600H100	600	816160	2

N

Kolanko redukcyjne lewe

KRLKM...

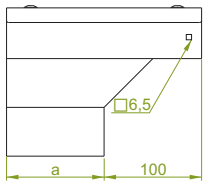

ZASTOSOWANIE
Zmiana kierunku prowadzenia tras kablowych.

KRLKMP...H100

± 1,5 mm

SYMBOL	szerokość a mm	nr katalogowy	szt.
KRLKMP100H100	100	816210	2

KRLKMC...H100

± 2,0 mm

SYMBOL	szerokość a mm	nr katalogowy	szt.
KRLKMC200H100	200	816320	2
KRLKMC300H100	300	816330	2
KRLKMC400H100	400	816340	2
KRLKMC500H100	500	816350	2
KRLKMC600H100	600	816360	2

N

Trójnik redukcyjny

TRKM...

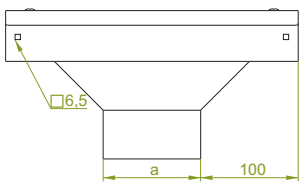

ZASTOSOWANIE
Rozgałęzienie tras kablowych.

TRKMP...H100

± 1,5 mm

SYMBOL	szerokość a mm	nr katalogowy	szt.
TRKMP100H100	100	816410	2

TRKMC...H100

± 2,0 mm

SYMBOL	szerokość a mm	nr katalogowy	szt.
TRKMC200H100	200	816520	2
TRKMC300H100	300	816530	2
TRKMC400H100	400	816540	2
TRKMC500H100	500	816550	2
TRKMC600H100	600	816560	2

Do montażu kształtek należy użyć łączników LKM... i śrub SGKM6x14

N

MATERIAŁ
Stal cynkowana metodą Sendzimira
PN-EN 10346:2015-09
Na zamówienie:
F- stal cynkowana metodą zanurzeniową PN-EN ISO 1461:2011
E- stal kwasoodporna

Gr. blachy ± [mm]: 0,5 | 0,7 | 1,0 | 1,2 | 1,5 | 2,0

Kolanko redukcyjne dolne prawe

KRPDM...

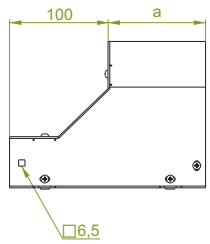

KRPDMP100H100

≠ 1,5 mm

SYMBOL	szerokość a mm	nr katalogowy	szt.
KRPDMP100H100	100	818710	2

KRPDMC...H100

≠ 2,0 mm

SYMBOL	szerokość a mm	nr katalogowy	szt.
KRPDMC200H100	200	818720	2
KRPDMC300H100	300	818730	2
KRPDMC400H100	400	818740	2
KRPDMC500H100	500	818750	2
KRPDMC600H100	600	818760	2



Kolanko redukcyjne dolne lewe

KRLDM...

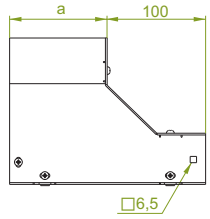

ZASTOSOWANIE
Zmiana kierunku prowadzenia tras kablowych.

KRLDMP100H100

≠ 1,5 mm

SYMBOL	szerokość a mm	nr katalogowy	szt.
KRLDMP100H100	100	818810	2

KRLDMC...H100

≠ 2,0 mm

SYMBOL	szerokość a mm	nr katalogowy	szt.
KRLDMC200H100	200	818820	2
KRLDMC300H100	300	818830	2
KRLDMC400H100	400	818840	2
KRLDMC500H100	500	818850	2
KRLDMC600H100	600	818860	2



Trójnik redukcyjny dolny symetryczny

TRSDM...

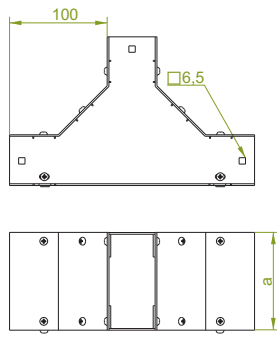

ZASTOSOWANIE
Rozgałęzienie tras kablowych.

TRSDMP100H100

≠ 1,5 mm

SYMBOL	szerokość a mm	nr katalogowy	szt.
TRSDMP100H100	100	818910	2

TRSDMC...H100

≠ 2,0 mm

SYMBOL	szerokość a mm	nr katalogowy	szt.
TRSDMC200H100	200	818920	2
TRSDMC300H100	300	818930	2
TRSDMC400H100	400	818940	2
TRSDMC500H100	500	818950	2
TRSDMC600H100	600	818960	2

Do montażu kształtek należy użyć łączników LKM... i śrub SGKM6x14



MATERIAŁ
Stal cynkowana metodą Sendzimira
PN-EN 10346:2015-09
Na zamówienie:
F- stal cynkowana metodą zanurzeniową PN-EN ISO 1461:2011
E- stal kwasoodporna

Gr. blachy ≠ [mm]: 0,5 | 0,7 | 1,0 | 1,2 | 1,5 | 2,0

UWAGA! Cynkowanie ogniowe metodą zanurzeniową (PN-EN ISO 1461:2011) i cynkowanie dyfuzyjne (PN-EN ISO 17668:2016) dla elementów o max. wymiarze 200 mm, zastąpione będzie metodą cynku płatkowego PN-EN ISO 10683:2014-09

Korytko z zawiasem

KMZ...

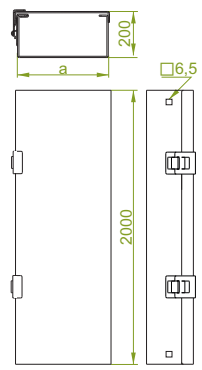

KMZC...H200

± 2,0 mm

SYMBOL	szerokość a mm	kg 1 mb	nr katalogowy	szt./mb
KMZC200H200/2	200	13,83	819420	2/4
KMZC300H200/2	300	16,30	819430	2/4
KMZC400H200/2	400	20,50	819440	2/4
KMZC500H200/2	500	23,86	819450	2/4
KMZC600H200/2	600	27,00	819460	2/4

Korytka z zawiasami i pokrywami w komplecie.



Korytko

KMPC...

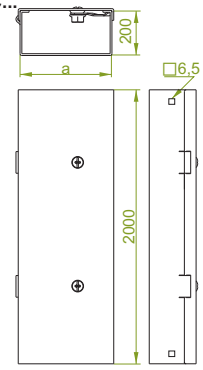

KMPC...H200

± 2,0 mm

SYMBOL	szerokość a mm	kg 1 mb	nr katalogowy	szt./mb
KMPC200H200/2	200	13,83	816620	2/4
KMPC300H200/2	300	16,30	816630	2/4
KMPC400H200/2	400	20,50	816640	2/4
KMPC500H200/2	500	23,86	816650	2/4
KMPC600H200/2	600	27,00	816660	2/4

Korytka z pokrywami w komplecie.

KM...

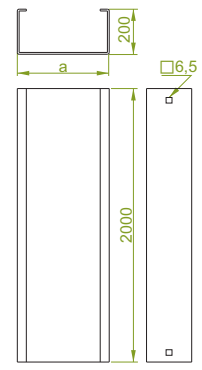

KMP...H200

± 1,5 mm

SYMBOL	szerokość a mm	kg 1 mb	nr katalogowy	szt./mb
KMP200H200/2	200	7,66	816720	2/4
KMP300H200/2	300	8,89	816730	2/4
KMP400H200/2	400	10,13	816740	2/4
KMP500H200/2	500	11,37	816750	2/4
KMP600H200/2	600	12,60	816760	2/4

KMC...H200

± 2,0 mm

SYMBOL	szerokość a mm	kg 1 mb	nr katalogowy	szt./mb
KMC200H200/2	200	10,21	816820	2/4
KMC300H200/2	300	11,04	816830	2/4
KMC400H200/2	400	13,51	816840	2/4
KMC500H200/2	500	15,16	816850	2/4
KMC600H200/2	600	16,80	816860	2/4

Na zamówienie możliwość wykonania koryt o długości 3 m.

ZASTOSOWANIE
Prowadzenie tras kablowych do zasilania maszyn.

MATERIAŁ
Stal cynkowana metodą Sendzimira
PN-EN 10346:2015-09
Na zamówienie:
F- stal cynkowana metodą zanurzeniową PN-EN ISO 1461:2011
E- stal kwasoodporna

Stopa mocująca

SMKMC200

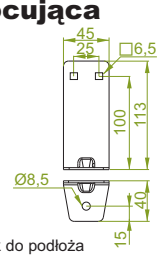

SMKMC200

± 2,0 mm

SYMBOL	szerokość a mm	kg 1 szt.	nr katalogowy	szt.
SMKMC200	50	0,11	810003	10

Do montażu z korytami należy użyć śrub SGKM6x14

ZASTOSOWANIE
Mocowanie korytek do podłoża

MATERIAŁ
Stal cynkowana metodą Sendzimira
PN-EN 10346:2015-09
Na zamówienie:
F - stal cynkowana metodą cynku płatkowego PN-EN ISO 10683:2014-09
E- stal kwasoodporna

Łącznik

LKMC

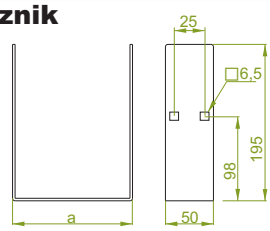

LKMC...H200

± 2,0 mm

SYMBOL	szerokość a mm	kg 1 szt.	nr katalogowy	szt.
LKMC200H200	195	0,93	816920	2
LKMC300H200	295	1,06	816930	2
LKMC400H200	395	1,22	816940	2
LKMC500H200	495	1,40	816950	2
LKMC600H200	595	1,51	816960	2

Do montażu z korytami należy użyć śrub SGKM6x14

ZASTOSOWANIE
Łączenie korytek i kształtek

MATERIAŁ
Stal cynkowana metodą Sendzimira
PN-EN 10346:2015-09
Na zamówienie:
F- stal cynkowana metodą zanurzeniową PN-EN ISO 1461:2011
E- stal kwasoodporna

Gr. blachy ± [mm]: 0,5 | 0,7 | 1,0 | 1,2 | 1,5 | 2,0

Kolanko 90°

KKMC...

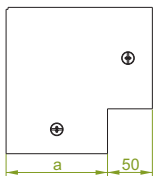

KKMC...H200

± 2,0 mm

SYMBOL	szerokość a mm	nr katalogowy	szt.
KKMC200H200	200	817020	2
KKMC300H200	300	817030	2
KKMC400H200	400	817040	2
KKMC500H200	500	817050	2
KKMC600H200	600	817060	2

Kolanko 45°

KKMMC...

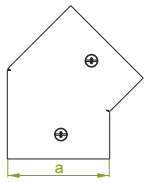

KKMMC...H200

± 2,0 mm

SYMBOL	szerokość a mm	nr katalogowy	szt.
KKMMC200H200	200	817120	2
KKMMC300H200	300	817130	2
KKMMC400H200	400	817140	2
KKMMC500H200	500	817150	2
KKMMC600H200	600	817160	2

ZASTOSOWANIE
Zmiana kierunku prowadzenia tras kablowych.

Trójnik

TKMC...

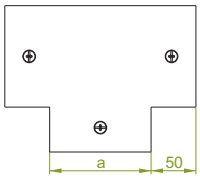

TKMC...H200

± 2,0 mm

SYMBOL	szerokość a mm	nr katalogowy	szt.
TKMC200H200	200	817220	2
TKMC300H200	300	817230	2
TKMC400H200	400	817240	2
TKMC500H200	500	817250	2
TKMC600H200	600	817260	2

Czwórnik

CZKMC...

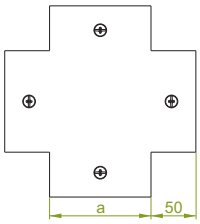

CZKMC...H200

± 2,0 mm

SYMBOL	szerokość a mm	nr katalogowy	szt.
CZKMC200H200	200	817320	2
CZKMC300H200	300	817330	2
CZKMC400H200	400	817340	2
CZKMC500H200	500	817350	2
CZKMC600H200	600	817360	2

ZASTOSOWANIE
Rozgałęzienie tras kablowych.

Redukcja symetryczna

RSKMC...

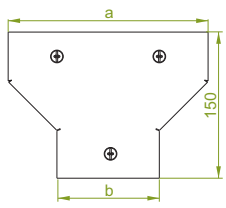

RSKMC...H200

± 2,0 mm

SYMBOL	szerokość a mm	szerokość b mm	nr katalogowy	szt.
RSKMC300/200H200	300	200	817420	2
RSKMC400/300H200	400	300	817430	2
RSKMC500/400H200	500	400	817440	2
RSKMC600/500H200	600	500	817450	2

ZASTOSOWANIE
Zmiana szerokości tras kablowych.

MATERIAŁ
Stal cynkowana metodą Sendzimira
PN-EN 10346:2015-09
Na zamówienie:
F- stal cynkowana metodą zanurzeniową PN-EN ISO 1461:2011
E- stal kwasoodporna

Gr. blachy ± [mm]: 0,5 | 0,7 | 1,0 | 1,2 | 1,5 | 2,0

Trójnik dostawny

TDKMC

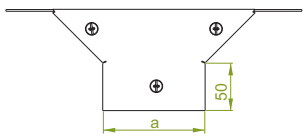

ZASTOSOWANIE
Rozgałęzienie tras kablowych.

TDKMC...H200

± 2,0 mm

SYMBOL	szerokość a mm	nr katalogowy	szt.
TDKMC200H200	200	817520	2
TDKMC300H200	300	817530	2
TDKMC400H200	400	817540	2
TDKMC500H200	500	817550	2
TDKMC600H200	600	817560	2

Redukcja kątowa

RKKMP

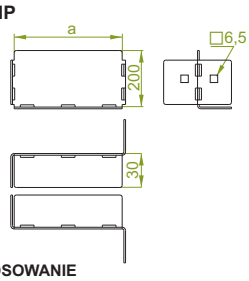

ZASTOSOWANIE
Zmiana szerokości trasy kablowej

RKKMP...H200

± 1,5 mm

SYMBOL	szerokość a mm	kg 1 szt.	nr katalogowy	szt.
RKKMP100H200	100	0,44	817610	2
RKKMP200H200	200	0,75	817620	2

Obejście poziome

OPZKMC

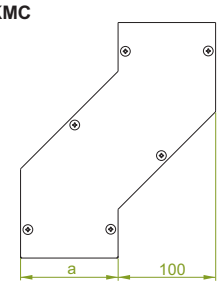

OPZKMC...H200

± 2,0 mm

SYMBOL	szerokość a mm	nr katalogowy	szt.
OPZKMC200H200	200	817720	2
OPZKMC300H200	300	817730	2
OPZKMC400H200	400	817740	2
OPZKMC500H200	500	817750	2
OPZKMC600H200	600	817760	2

Obejście pionowe

OPNKMC

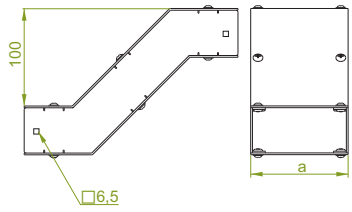

ZASTOSOWANIE
Ominięcie przeszkody w ciągu trasy kablowej

OPNKMC...H200

± 2,0 mm

SYMBOL	szerokość a mm	nr katalogowy	szt.
OPNKMC200H200	200	817820	2
OPNKMC300H200	300	817830	2
OPNKMC400H200	400	817840	2
OPNKMC500H200	500	817850	2
OPNKMC600H200	600	817860	2

MATERIAŁ
Stal cynkowana metodą Sendzimira
PN-EN 10346:2015-09
Na zamówienie:
F- stal cynkowana metodą
zanurzeniową PN-EN ISO 1461:2011
E- stal kwasoodporna

Przykład zastosowania trójnika dostawnego i redukcji kątowej

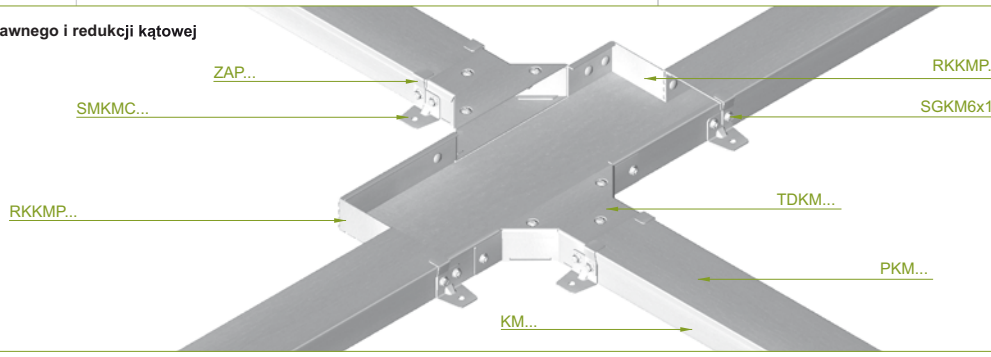

Gr. blachy ± [mm]: 0,5 | 0,7 | 1,0 | 1,2 | 1,5 | 2,0

Łuk pionowy 90°

LPKMC

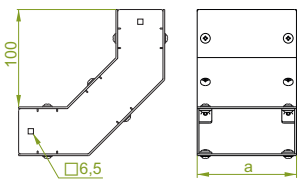

LPKMC...H200

± 2,0 mm

SYMBOL	szerokość a mm	nr katalogowy	szt.
LPKMC200H200	200	817920	2
LPKMC300H200	300	817930	2
LPKMC400H200	400	817940	2
LPKMC500H200	500	817950	2
LPKMC600H200	600	817960	2

Łuk pionowy 45°

LPKMMC

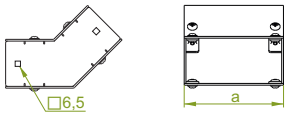

LPKMMC...H200

± 2,0 mm

SYMBOL	szerokość a mm	nr katalogowy	szt.
LPKMMC200H200	200	818020	2
LPKMMC300H200	300	818030	2
LPKMMC400H200	400	818040	2
LPKMMC500H200	500	818050	2
LPKMMC600H200	600	818060	2

Kolanko redukcyjne prawe

KRPKMC

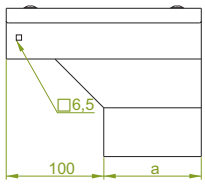

KRPKMC...H200

± 2,0 mm

SYMBOL	szerokość a mm	nr katalogowy	szt.
KRPKMC200H200	200	818120	2
KRPKMC300H200	300	818130	2
KRPKMC400H200	400	818140	2
KRPKMC500H200	500	818150	2
KRPKMC600H200	600	818160	2

Kolanko redukcyjne lewe

KRLKMC

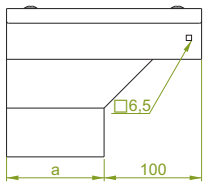

KRLKMC...H200

± 2,0 mm

SYMBOL	szerokość a mm	nr katalogowy	szt.
KRLKMC200H200	200	818220	2
KRLKMC300H200	300	818230	2
KRLKMC400H200	400	818240	2
KRLKMC500H200	500	818250	2
KRLKMC600H200	600	818260	2

ZASTOSOWANIE
Zmiana kierunku prowadzenia tras kablowych.

Trójnik redukcyjny

TRKMC...

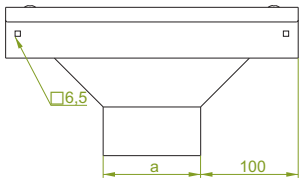

TRKMC...H200

± 2,0 mm

SYMBOL	szerokość a mm	nr katalogowy	szt.
TRKMC200H200	200	818320	2
TRKMC300H200	300	818330	2
TRKMC400H200	400	818340	2
TRKMC500H200	500	818350	2
TRKMC600H200	600	818360	2

ZASTOSOWANIE
Rozgałęzienie tras kablowych.

MATERIAŁ
Stal cynkowana metodą Sendzimira
PN-EN 10346:2015-09
Na zamówienie:
F- stal cynkowana metodą zanurzeniową PN-EN ISO 1461:2011
E- stal kwasoodporna

Gr. blachy ± [mm]: 0,5 | 0,7 | 1,0 | 1,2 | 1,5 | 2,0

Kolanko redukcyjne dolne prawe

KRPDM

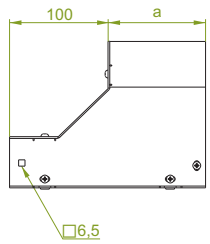

KRPDMC...H200

≠ 2,0 mm

SYMBOL	szerokość a mm	nr katalogowy	szt.
KRPDMC200H200	200	819020	2
KRPDMC300H200	300	819030	2
KRPDMC400H200	400	819040	2
KRPDMC500H200	500	819050	2
KRPDMC600H200	600	819060	2



Kolanko redukcyjne dolne lewe

KRLDM

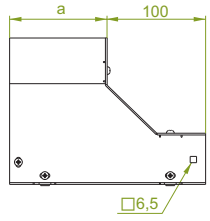

KRLDMC...H200

≠ 2,0 mm

SYMBOL	szerokość a mm	nr katalogowy	szt.
KRLDMC200H200	200	819120	2
KRLDMC300H200	300	819130	2
KRLDMC400H200	400	819140	2
KRLDMC500H200	500	819150	2
KRLDMC600H200	600	819160	2



ZASTOSOWANIE
Zmiana kierunku prowadzenia tras kablowych.

Trójnik redukcyjny dolny symetryczny

TRSDM

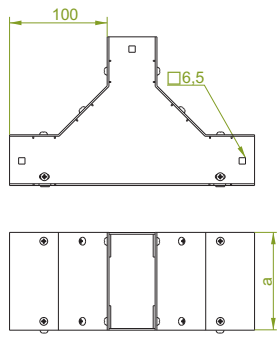

TRSDMC...H200

≠ 2,0 mm

SYMBOL	szerokość a mm	nr katalogowy	szt.
TRSDMC200H200	200	819220	2
TRSDMC300H200	300	819230	2
TRSDMC400H200	400	819240	2
TRSDMC500H200	500	819250	2
TRSDMC600H200	600	819260	2

Do montażu kształtek należy użyć łączników LKM... i śrub SGKM6x14



ZASTOSOWANIE
Rozgałęzienie tras kablowych.

MATERIAŁ
Stal cynkowana metodą Sendzimira
PN-EN 10346:2015-09
Na zamówienie:
F- stal cynkowana metodą zanurzeniową PN-EN ISO 1461:2011
E- stal kwasoodporna

Gr. blachy ≠ [mm]: 0,5 | 0,7 | 1,0 | 1,2 | 1,5 | 2,0

UWAGA! Cynkowanie ogniowe metodą zanurzeniową (PN-EN ISO 1461:2011) i cynkowanie dyfuzyjne (PN-EN ISO 17668:2016) dla elementów o max. wymiarze 200 mm, zastąpione będzie metodą cynku płatkowego PN-EN ISO 10683:2014-09

Pokrywa korytka

PKM...

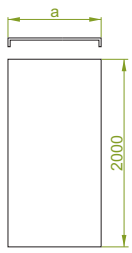

ZASTOSOWANIE
Ochrona kabli przed uszkodzeniami. Szczelne zabezpieczenie przed gromadzeniem się kurzu i brudu.

PKMP...

SYMBOL	szerokość a mm	≠ 1,5 mm kg 1 mb	nr katalogowy	szt./mb
PKMP50/2	50	0,86	830005	10/20
PKMP100/2	100	1,48	830010	6/12
PKMP200/2	200	2,71	830020	4/8
PKMP300/2	300	3,95	830030	4/8
PKMP400/2	400	5,19	830040	2/4
PKMP500/2	500	6,42	830050	2/4
PKMP600/2	600	7,66	830060	2/4

PKMC...

SYMBOL	szerokość a mm	≠ 2,0 mm kg 1 mb	nr katalogowy	szt./mb
PKMC50/2	50	1,15	830105	10/20
PKMC100/2	100	1,97	830110	6/12
PKMC200/2	200	3,62	830120	4/8
PKMC300/2	300	5,27	830130	4/8
PKMC400/2	400	6,92	830140	2/4
PKMC500/2	500	8,56	830150	2/4
PKMC600/2	600	10,21	830160	2/4

MATERIAŁ
Stal cynkowana metodą Sendzimira
PN-EN 10346:2015-09
Na zamówienie:
F- stal cynkowana metodą zanurzeniową PN-EN ISO 1461:2011
E- stal kwasoodporna

Zapinka pokrywy

ZAP...

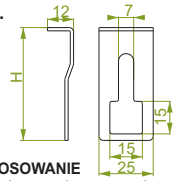

ZASTOSOWANIE
Zabezpiecza pokrywę przed zsunięciem.

ZAP50

SYMBOL	wysokość H mm	≠ 1,5 mm kg 1 szt.	nr katalogowy	szt.
ZAP50	41	0,01	830001	10
ZAP100	71	0,02	830002	10
ZAP200	121	0,04	830003	10

N

Zawias pokrywy

ZPR...

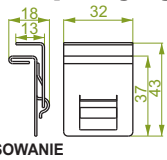

ZASTOSOWANIE
Umożliwa szybkie uchylanie pokrywy korytka.

ZPR...

SYMBOL	≠ 1,0 mm kg 1 szt.	nr katalogowy	szt.
ZPR1	0,02	831015	10
ZPR2	0,02	831020	10

ZPR1 pasuje do koryt o grubości 1,5 mm.
ZPR2 pasuje do koryt o grubości 2,0 mm.
Zalety:
- szybki i łatwy montaż bez użycia narzedzi,
- możliwość montażu w dowolnym miejscu burty korytka.

N

Podpora pokrywy

PPKM...

PPKM...

SYMBOL	szerokość a mm	wysokość H mm	≠ 1,5 mm kg 1 szt.	nr katalogowy	szt.
PPKM200H50	200	50	--	830520	2
PPKM300H50	300	50	--	830530	2
PPKM400H50	400	50	--	830540	2
PPKM500H50	500	50	--	830550	2
PPKM600H50	600	50	--	830560	2
PPKM200H100	200	100	--	831520	2
PPKM300H100	300	100	--	831530	2
PPKM400H100	400	100	--	831540	2
PPKM500H100	500	100	--	831550	2
PPKM600H100	600	100	--	831560	2
PPKM200H200	200	200	--	832520	2
PPKM300H200	300	200	--	832530	2
PPKM400H200	400	200	--	832540	2
PPKM500H200	500	200	--	832550	2
PPKM600H200	600	200	--	832560	2

Zalety:
- umożliwia bezpieczne chodzenie po korytach do zasilania maszyn, minimalizuje odkształcenia pokrywy. Należy stosować co 0,5 m

MATERIAŁ
Stal cynkowana metodą Sendzimira
PN-EN 10346:2015-09
Na zamówienie:
F - stal cynkowana metodą cynku płatkowego PN-EN ISO 10683:2014-09
E- stal kwasoodporna

ZASTOSOWANIE
Wewnętrzne zabezpieczenie pokrywy przed wygięciem podczas chodzenia po korytach

Etapy montażu zawiasu ZPR... do pokrywy i korytka:

Wsuwamy pierwszą cześć zawiasu w profil korytka.

Wsuwamy drugą część zawiasu w pokrywę i komplet montujemy do nasuniętej na korytko pierwszej części zawiasu

Zamykamy pokrywę

Przykład montażu korytek KM...

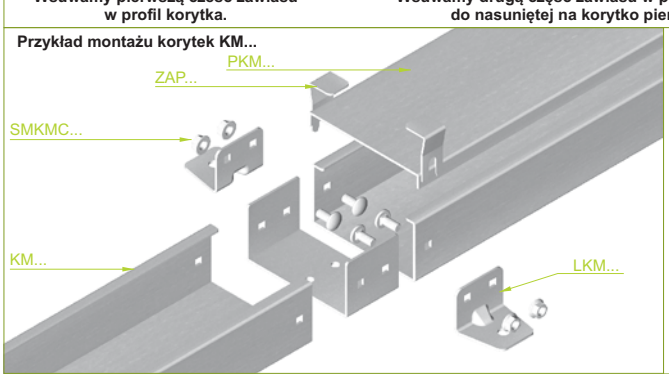

Przykład montażu podpory pokrywy PPKM...

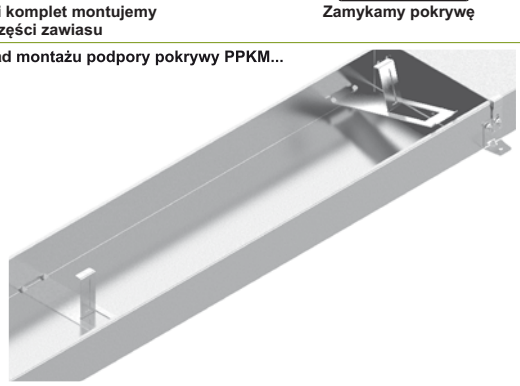

Gr. blachy ≠ [mm]: 0,5 | 0,7 | 1,0 | 1,2 | 1,5 | 2,0
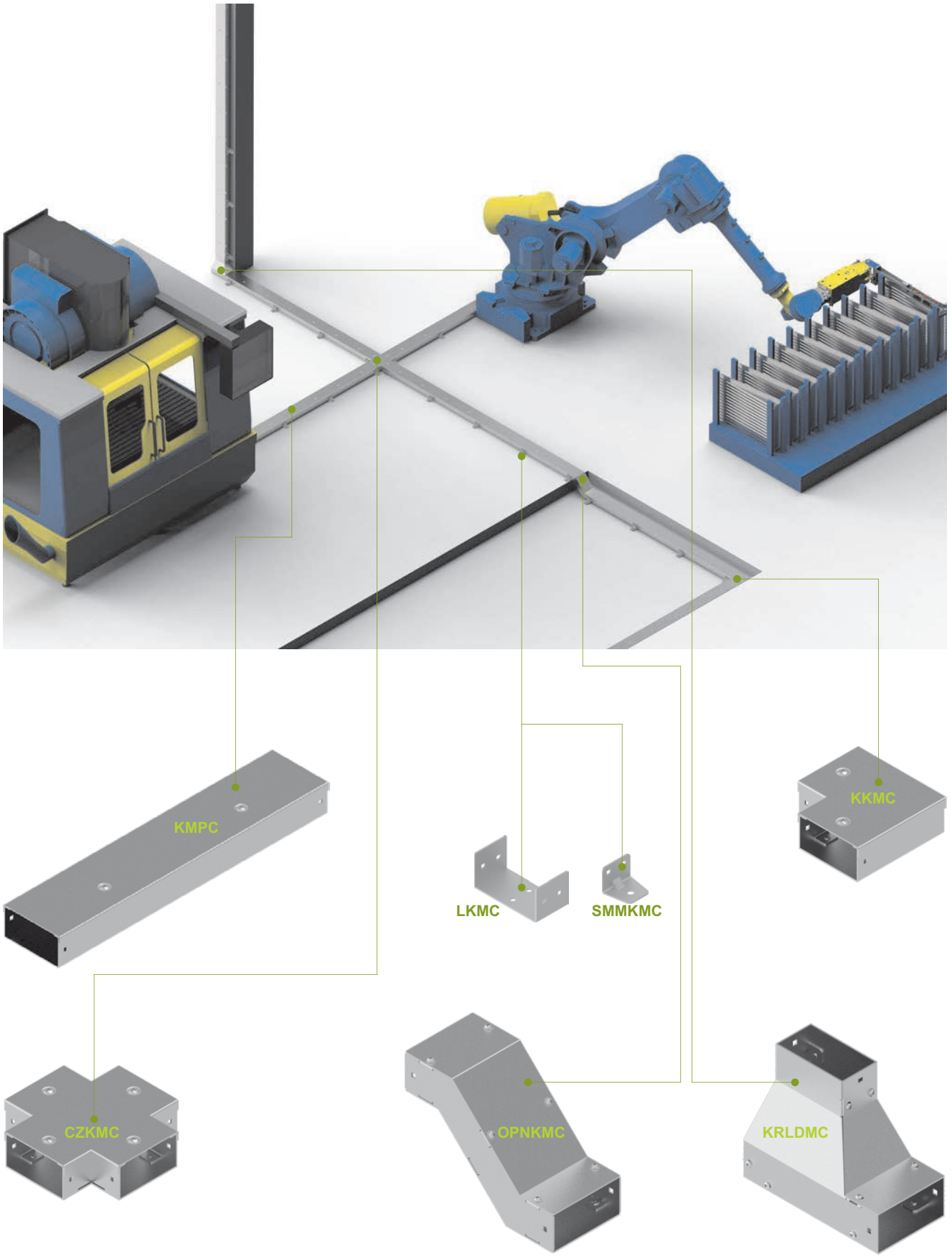
Przykład zastosowania systemu do zasilania maszyn